

Dalmatien



| | |
|-------|--------------------|
| ML | maille en l'air |
| MS | maille serrée |
| MC | maille coulée |
| CM | cercle magique |
| DBr | demi bride |
| BR | bride |
| DB | double bride |
| DIM | diminution |
| AUG | augmentation |
| *xxx* | *partie à répéter* |

Accessoires nécessaires :


crochet N° 3 mm
crochet n ° 4 (uniquement pour le bol)
aiguille à repriser ciseaux

Matériel nécessaire :

laine blanc 200 g
noir 50g
des restes de laine : rouge, jaune, bleu framboise et nature



Corps et tête (blanc)

- | | | | |
|-----|-----------------------|------|-------------|
| 1. | cercle magique de 6ms | | |
| 2. | * 1 aug*, 6x | (12) | |
| 3. | * 1 ms, 1 aug*, 6x | (18) | |
| 4. | * 2 ms, 1 aug*, 6x | (24) | |
| 5. | * 3 ms, 1 aug*, 6x | (30) | |
| 6. | * 4 ms, 1 aug*, 6x | (36) | |
| 7. | * 5 ms, 1 aug*, 6x | (42) | |
| 8. | * 6 ms, 1 aug*, 6x | (48) | |
| 9. | * 7 ms, 1 aug*, 6x | (54) | |
| 10. | * 8 ms, 1 aug*, 6x | (60) | |
| 11. | * 9 ms, 1 aug*, 6x | (66) | |
| 12. | * 10 ms, 1 aug*, 6x | (72) | |
| 13. | * 11 ms, 1 aug*, 6x | (78) | |
| 14. | 78 ms | (78) | |
| 15. | * 12 ms, 1 aug*, 6x | (84) | |
| 16. | 84 ms | (84) | |
| 17. | 84 ms | (84) | |
| 18. | * 13 ms, 1 aug*, 6x | (90) | |
| 19. | 90 ms | (90) | Répéter 11x |
| 20. | * 28 ms, 1 dim*, 3x | (87) | |
| 21. | * 27 ms, 1 dim*, 3x | (84) | |
| 22. | * 26 ms, 1 dim*, 3x | (81) | |
| 23. | * 25 ms, 1 dim*, 3x | (78) | |
| 24. | * 24 ms, 1 dim*, 3x | (75) | |
| 25. | * 23 ms, 1 dim*, 3x | (72) | |
| 26. | * 22 ms, 1 dim*, 3x | (69) | |
| 27. | * 21 ms, 1 dim*, 3x | (66) | |
| 28. | * 20 ms, 1 dim*, 3x | (63) | |
| 29. | * 19 ms, 1 dim*, 3x | (60) | |
| 30. | * 18 ms, 1 dim*, 3x | (57) | |
| 31. | * 17 ms, 1 dim*, 3x | (54) | |
| 32. | * 16 ms, 1 dim*, 3x | (51) | |
| 33. | * 15 ms, 1 dim*, 3x | (48) | |
| 34. | * 14 ms, 1 dim*, 3x | (45) | |
| 35. | * 13 ms, 1 dim*, 3x | (42) | |
| 36. | * 12 ms, 1 dim*, 3x | (39) | |
| 37. | * 11 ms, 1 dim*, 3x | (36) | |
| 38. | * 10 ms, 1 dim*, 3x | (33) | |
| 39. | * 9 ms, 1 dim*, 3x | (30) | |
| 40. | * 8 ms, 1 dim*, 3x | (27) | |
| 41. | * 7 ms, 1 dim*, 3x | (24) | rembourrer |
| 42. | * 3 ms, 1 aug*, 6x | (30) | |
| 43. | * 4 ms, 1 aug*, 6x | (36) | |
| 44. | * 5 ms, 1 aug*, 6x | (42) | |
| 45. | * -6 ms, 1 aug*, 6x | (48) | |
| 46. | * 7 ms, 1 aug*, 6x | (54) | |
| 47. | * 8 ms, 1 aug*, 6x | (60) | |
| 48. | 60 ms | (60) | |
| 49. | * 9 ms, 1 aug*, 6x | (66) | |
| 50. | * 10 ms, 1 aug*, 6x | (72) | |
| 51. | 72 ms | (72) | Répéter 9x |
| 52. | * 22 ms, 1 dim*, 3x | (69) | |
| 53. | * 21 ms, 1 dim*, 3x | (66) | |
| 54. | * 20 ms, 1 dim*, 3x | (63) | |
| 55. | * 19 ms, 1 dim*, 3x | (60) | |
| 56. | * 18 ms, 1 dim*, 3x | (57) | |
| 57. | * 17 ms, 1 dim*, 3x | (54) | |
| 58. | * 16 ms, 1 dim*, 3x | (51) | |
| 59. | * 15 ms, 1 dim*, 3x | (48) | |
| 60. | * 14 ms, 1 dim*, 3x | (45) | |
| 61. | * 13 ms, 1 dim*, 3x | (42) | |
| 62. | * 12 ms, 1 dim*, 3x | (39) | |
| 63. | * 11 ms, 1 dim*, 3x | (36) | |
| 64. | * 10 ms, 1 dim*, 3x | (33) | |
| 65. | * 9 ms, 1 dim*, 3x | (30) | |
| 66. | * 8 ms, 1 dim*, 3x | (27) | |
| 67. | * 7 ms, 1 dim*, 3x | (24) | |
| 68. | * 2 ms, 1 dim*, 6x | (18) | |
| 69. | * 1 ms, 1 dim*, 6x | (12) | |
| 70. | * 1 dim* 6x | (6) | |



Museau (blanc)

1. 12ml (12)
 2. 12ms (12)
 3. 1aug, 10ms, 1aug (14)
 4. 1aug, 12ms, 1aug (16)
 5. 1aug, 14ms, 1aug (18)
 6. 1aug, 16ms, 1aug (20)
 7. 1aug, 18ms, 1aug (22)
 8. 22ms Répéter 4x et Arrêter
 9. Reprendre le travail à partir de la 7è ms
 10. 3ms dans la 7è ms
 11. *1aug, 3x, 1mc (6)
 12. *1ms, 1aug*, 3x, 1mc(9)
 13. *2ms, 1aug*, 3x, 1mc(12)
 14. 12ms, 1mc (12)
 15. *3ms, 1aug, 3x, 1mc(15)
 16. 15ms, 1mc (15)
 17. *4ms, 1aug*, 3x, 1mc (18)
 18. 18ms, 1mc (18)
 19. *5ms, 1aug*, 3x, 1mc (21)
 20. Tourner et faire la même chose de l'autre côté (42)
 21. Relever 78ms sur tout le tour du museau
 22. 78ms (78) Répéter 3x
 23. 36ms, *3ms, 1dim*, 4x, 2ms, *3ms, 1dim*4x (70)
 24. 36ms, *2ms, 1dim*, 4x, 2ms, *2ms, 1dim*, 4x (62)
 25. *4ms, 1dim*, 6x, *1dim*, 6x, 2ms, *1dim*, 6x (44)
- Bien remplir le museau et le coudre sur la tête au 8è rang après le cou.



Fond de l'oeil (noir)

1. cercle magique de 8ms (8)
2. *1aug(ms), 1aug(dbr = demi bride)*, 4x (16)
3. *1ms, 1aug(ms), 1dbr, 1aug(dbr), 4x (24)
4. *2ms, 1aug*, 8x (32)
5. *3ms, 1aug*, 8x (40)

Oeil gauche (beige)

1. cercle magique de 6ms (6)
2. *1aug(ms)*, 4x, *1aug(dbr), 2x (12)
3. *1ms, 1aug(ms)*, 4x, *1dbr, 1aug(dbr)*, 2x (18)

Oeil droit (beige)

1. cercle magique de 6ms (6)
2. *1aug(ms)*, 4x, *1aug(dbr)*, 2x (12)
3. *1ms, 1aug(ms)*, 4x, *1dbr, 1aug(dbr)*, 2x (18)
4. *2ms, 1aug(ms)*, 4x, *2dbr, 1aug(dbr)*, 2x (24)

Pupilles x2 (noir)

1. cercle magique de 4ms (4)
2. *1aug*, 4x (8)

Tout d'abord coudre l'œil noir (derrière) à gauche juste au-dessus du museau, l'œil gauche sur l'œil noir et la pupille noire. Coudre sur le côté droit le grand œil droit et dessus la pupille noire.




Nez (noir)

- | | |
|---|---|
| 1. cercle magique de 6ms (6) | 7. 5ms, 2dim, *6ms, 2dim*, 2x, 1ms (24) |
| 2. *1aug*, 6x (12) | 8. *2ms, 1dim*, 6x (18) |
| 3. *2ms, 2aug, 3x (18) | 9. *1ms, 1dim*, 6x (12) |
| 4. 3ms, 2aug, *4ms, 2aug*, 2x, 1ms (24) | Rembourrer |
| 5. 4ms, 2aug, *6ms, 2aug*, 2x, 2ms (30) | 10. *1dim*, 6x (6) |
| 6. 30ms (30) | Fermer et laisser un long fil |

Coudre le nez en le centrant sur le museau, avec l'angle vers le bas. Avec deux fois plus bas dans la « fente » coudre le long du fil, laissant un trait noir sur le nez. Le fil disparaît plus tard sous la partie inférieure du nez.

Avec l'extrémité du fil brodez trois points à droite et à gauche.



Bouche (blanc)

- | | | |
|----|-----------------------|------|
| 1. | cercle magique de 5ms | (5) |
| 2. | *1aug*, 5x | (10) |
| 3. | *1ms, 1aug*, 5x | (15) |
| 4. | *2ms, 1aug*, 5x | (20) |
| 5. | *3ms, 1aug*, 5x | (25) |
| 6. | 25ms - Répéter 7x | (25) |

Mettre une petite farce dans la pièce vers l'extérieur et avec un morceau de fil coudre au large d'environ 1 cm du bord, ce qui entraîne un bord plus épais et le centre reste vacant.



Langue (rouge)

- | | | |
|----|--|------|
| 1. | 4ml | (4) |
| 2. | 3ms, 4ms sur les mailles arrières, 3ms | (10) |
| 3. | 4ms, 2aug, 4ms | (12) |
| 4. | 5ms, 2aug, 5ms | (14) |

Coudre langue dans la partie inférieure du nez. Assurez-vous que le fil rouge pas par la bouche.



Coudre la partie de la bouche à la partie supérieure.
L'arrière y attacher complètement à 1,5 cm sous le museau, coudre, laisser le reste ouvert.




Oreilles x2 (blanc)

- | | | |
|-----|-----------------------|------|
| 1. | cercle magique de 6ms | (6) |
| 2. | 3aug, 3ms | (9) |
| 3. | 2ms, 3aug, 4ms | (12) |
| 4. | 4ms, 3aug, 5ms | (15) |
| 5. | 6ms, 1aug, 8ms | (16) |
| 6. | 5ms, 3aug, 8ms | (19) |
| 7. | 6ms, 3aug, 10ms | (22) |
| 8. | 8ms, 1aug, 13ms | (23) |
| 9. | 9ms, 1aug, 13ms | (24) |
| 10. | 24ms | (24) |
| 11. | 10ms, 1aug, 13ms | (25) |
| 12. | 25ms | (25) |
| 13. | 11ms, 1aug, 13ms | (26) |
| 14. | 26ms | (26) |
| 15. | 11ms, 1aug, 14ms | (27) |
| 16. | 27mas | (27) |
| 17. | 12ms, 1aug, 14ms | (28) |
| 18. | 28ms | (28) |
| 19. | 13ms, 1aug, 14ms | (29) |
| 20. | 29ms | (29) |
| 21. | 29ms | (29) |
| 22. | 14ms, 1aug, 14ms | (30) |
| 23. | 30ms | (30) |

Répéter 11x

Coudre les oreilles de la droite et à gauche de la tête à 8 tours du milieu supérieur, arrondi la pointe vers le bas.



Pieds et jambes x4 (blanc)

1. cercle magique de 6ms (6)
2. *1aug* 6x (12)
3. *1ms, 1aug* 6x (18)
4. *2ms, 1aug* 6x (24)
5. *3ms, 1au* 6x (30)
6. *4ms, 1aug* 6x (36)
7. *5ms, 1aug* 6x (42)
8. 42ms (42)
9. *2dbr, 2dim(dbr)* 6x, 18ms (36)
10. *1dbr, 2dim(dbr)* 6x, 18ms (42)
11. *2dim(dbr)* 6x, 18ms (24)
12. 24ms (24)
13. 1dim, 22ms (23)
14. 23ms (23)
- Répéter 5x
15. 1dim, 21ms (22)
16. 22ms (22)
- Répéter 7x
17. 1dim, 20ms (21)
18. *5ms, 1dim* 3x (18)

19. *1ms, 1dim* 6x (12)


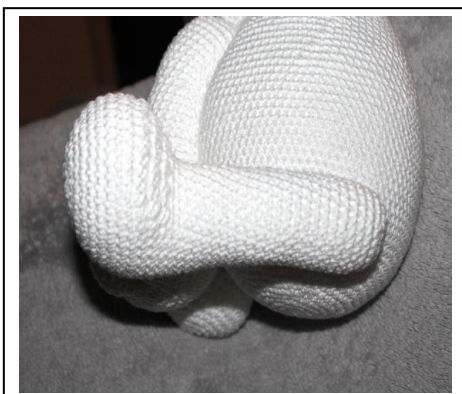
Remplir

20. *1dim* 6x (6)

Avec un fil blanc faire les orteils individuels comme montré sur la photo.

Pattes de fixation à l'avant, j'ai cousu sur toute sa longueur, de haut en bas.

Les pattes arrière ci-dessous coudre jusqu'au bord, coudre les pattes droites et gauches des pattes avant.




Grosses empreintes de pattes x4 (noir)

1. cercle magique de 6ms (6)
2. *1aug* 6x (12)
3. *1ms, 1aug* 6x (18)

Petites empreintes de pattes x12 (noir)

1. cercle magique de 6ms (6)


Coudre les marques comme indiqué sur la photo sous les 4 pattes.



Queue (blanc)

- | | |
|------------------------------|--------------------------|
| 1. cercle magique de 4ms (4) | 16. 14ms (14) |
| 2. 1aug 3ms (5) | 17. 1aug 13ms (15) |
| 3. 1aug 4ms (6) | 18. 15ms (15) |
| 4. 1aug 5ms (7) | Répéter 19x |
| 5. 1aug 6ms (8) | 19. *1ms, 1dim* 5x (10) |
| 6. 1aug 7ms (9) | Remplir |
| 7. 1aug 8ms (10) | 20. *1dim* 5x (5) Fermer |
| 8. 10ms (10) | |
| 9. 1aug 9ms (11) | |
| 10. 11ms (11) | |
| 11. 1aug 10ms (12) | |
| 12. 12ms (12) | |
| 13. 1aug 11ms (13) | |
| 14. 13ms (13) | |
| 15. 1aug 12ms (14) | |

Coudre la queue au milieu à 16 tours du bas du corps.



Grosses tâches noires 3x

1. cercle magique de 6ms (6)
2. *1aug* 6x (12)
3. *1ms, 1aug* 6x (18)
4. *2ms, 1aug* 6x (24)
5. *3ms, 1aug* 6x (30)

Petites tâches noires 5x

1. cercle magique de 6ms (6)
2. *1aug* 6x (12)
3. *1ms, 1aug* 6x (18)


Coudre les tâches uniformément sur tout le chien.
Aussi sur les oreilles, pattes et la queue.



Collier (rouge)

1. 4ml (4)
2. 4ms (4)

Répéter jusqu'à ce que la piéces fasse 19cm de long.



Os (blanc ou beige)

1. cercle magique de 5ms (5)
2. *1aug* 5x (10)
3. *1ms, 1aug* 5x (15)

A crocheter 2x et relier ces 2 parties ensemble, on obtient un cercle de 30ms.

4. *3ms, 1dim* 6x (24)
5. *2ms, 1dim* 6x (18)
6. 18ms (18)

Répéter 21x

7. *2ms, 1aug* 6x (24)
8. *3ms, 1aug* 6x (30)


Rembourrer

Crocheter à nouveau les 2 parties de dessus et les relier ensemble par le milieu, cela forme un cercle de 15 ms. Les points restants ignorer pour l'instant.

9. 15ms (15)
10. 15ms (15)
11. *1ms, 1dim* 5x (10)
12. *1dim* 5x (5)

Fermer

Répétez 9 x et fermez la deuxième partie de l'os. Remplir au fur et à mesure.



Bol (double fil et en bleu)

1. cercle magique de 6ms (6)
 2. *1aug* 6x (12)
 3. *1ms, 1aug* 6x (18)
 4. *2ms, 1aug* 6x (24)
 5. *3ms, 1aug* 6x (30)
 6. *4ms, 1aug* 6x (36)
 7. 36ms (36)
- Répéter 3x
8. *10ms, 1dim* 3x (33)
- Fermer

